



SEED Material Support

製品名：DS吸着合成紙

1

水性顔料・溶剤・Latex・UV 対応



強めに巻いてください

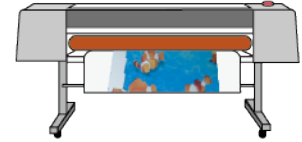
出力

インクジェット出力をします。

※プリンター機種との組み合わせ、また作業場環境の違いにより、色調・印刷性能に差がありますので、予め出力サイズの一部にてご確認ください

※プリンター機種によって、軽く巻き、立てて乾燥された場合、熱収縮と歪みにより吸着層と剥離フィルム間にトンネルが発生する場合がありますので、平面の状態もしくはきつめに巻き、寝かして乾燥してください。

2




ラミネート加工

用途に応じて、表面にラミネートフィルム加工をします。

※インクが完全に乾いた状態にて加工下さい

3



仕上げ

仕上げサイズにカットします。

4



完成

【本製品を施工される際の留意点】
裏フィルムを剥がされる際、ゆっくりと剥がしてください。

※吸着層がフィルムと一緒に剥がれる可能性があります



<http://www.seed-sp.co.jp>

ご不明な点などございましたら
お気軽にお問い合わせください

株式会社シード

〒101-0054
東京都千代田区神田錦町1丁目4-8
Tel : 03-6807-2681
Fax : 03-6807-2682
mail : info@seed-sp.co.jp

Memo
